

Zur verbesserten Befeuchtung der Augen,
insbesondere beim Tragen von Kontaktlinsen
Sterile konservierungsmittelfreie Lösung
Gebrauchsanweisung

Was ist HYCOSAN®?

HYCOSAN® ist eine sterile, phosphat- und konservierungsmittelfreie Lösung mit Natriumhyaluronat, einem natürlichen Bestandteil des Auges, sowie Sorbitol, einem Citratpuffer und Wasser.

Eine Flasche enthält 10 ml Lösung. Dies entspricht etwa 300 Tropfen.

Wozu braucht man HYCOSAN®?

HYCOSAN® dient der verbesserten Befeuchtung der Augen und macht das Tragen von Kontaktlinsen angenehmer.

Wann sollte man HYCOSAN® anwenden?

Unter Einfluss von Klimaanlagen, z. B. im Auto oder Flugzeug, Wind, Kälte, starker Sonneneinstrahlung, schlechter Luft oder Zigarettenrauch, kommt es häufig zu Augenbeschwerden, wie geröteten, brennenden, juckenden oder müden Augen mit einem Trockenheits- oder Fremdkörpergefühl und Sehstörungen. Auch durch konzentriertes Sehen, z. B. bei langer Bildschirmarbeit, Fernsehen oder nächtlichen Autofahrten können diese Beschwerden auftreten. Werden außerdem Kontaktlinsen getragen, ist das Risiko dieser Befindlichkeitsstörungen umso größer.

HYCOSAN® lindert die Symptome augenblicklich und bildet einen angenehmen, lang haftenden Schutzfilm auf den Augen, ohne dabei die Sehleistung zu beeinträchtigen. Die Kontaktlinsen schwimmen optimal auf der Hornhaut ohne das Auge mechanisch zu beanspruchen. Es bilden sich keine Krusten oder Verklebungen auf den Kontaktlinsen.

HYCOSAN® ist konservierungsmittelfrei und enthält eine körpereigene Substanz, die die Augenoberfläche sanft befeuchtet. Deshalb können die Augentropfen problemlos so oft, so lange wie erforderlich und während des Tragens harter oder weicher Kontaktlinsen angewandt werden.

Wie wendet man HYCOSAN® an?

Verwenden Sie HYCOSAN® nur, wenn die Versiegelung der Faltschachtel vor der ersten Anwendung unversehrt war (☉).

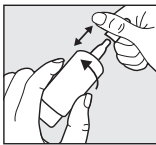


Bild 1:

Vor jedem Gebrauch die Kappe abnehmen.

Halten Sie dazu die Kappe knapp über der Flasche fest und ziehen Sie mit Ihrer anderen Hand die Flasche mit einer Drehbewegung von der Kappe weg. Bitte vor der ersten Anwendung von Hycosan® die Flasche mit der Tropferspitze senkrecht nach unten halten und so oft auf den Flaschenboden drücken, bis der erste Tropfen an der Flaschenspitze austritt. Danach ist die Flasche für die folgenden Anwendungen gebrauchsfertig.

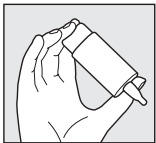


Bild 2:

Halten Sie die Flasche mit der Tropferspitze nach unten, indem Sie den Daumen auf die Flaschenschulter und die anderen Finger auf den Flaschenboden legen.

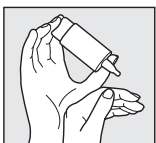


Bild 3:

Stützen Sie die Hand mit der COMOD®-Flasche wie dargestellt auf der freien Hand ab.





Bild 4:

Legen Sie den Kopf etwas zurück, ziehen Sie mit der freien Hand das Unterlid leicht vom Auge ab und drücken Sie schnell und kräftig in der Mitte auf den Flaschenboden. Dadurch wird der Mechanismus zur Entnahme eines Tropfens betätigt. Aufgrund der besonderen Ventiltechnik des COMOD®-Systems ist die Größe und Geschwindigkeit des Tropfens auch bei sehr kräftigem Druck auf den Flaschenboden immer gleich. Schließen Sie langsam die Augen, damit sich die Flüssigkeit gleichmäßig auf der Oberfläche des Auges verteilen kann.

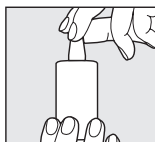


Bild 5:

Nach Gebrauch die Tropferspitze sofort sorgfältig mit der Kappe verschließen. Bitte achten Sie darauf, dass die Tropferspitze trocken ist. Vermeiden Sie beim Tropfen einen Kontakt der Tropferspitze mit Auge oder Gesichtshaut.

Die Dauer der Anwendung von HYCOSAN® ist nicht beschränkt.

Mit dem Inhalt einer Flasche HYCOSAN® sollte immer dieselbe Person behandelt werden.

Welche weiteren Hinweise zur Anwendung sind zu beachten?

HYCOSAN® sollte nicht gleichzeitig mit Arzneimitteln zur Anwendung am Auge verwendet werden. In diesen Fällen tropfen Sie HYCOSAN® bitte erst ca. 30 Minuten nach Anwendung der anderen Augentropfen. Augensalben sollten in jedem Fall nach HYCOSAN in den Bindehautsack eingestrichen werden.

Aufgrund seiner Konservierungsmittelfreiheit ist HYCOSAN® auch bei langdauernder Anwendung besonders gut verträglich. In sehr seltenen Einzelfällen sind unerwünschte Reaktionen wie Überempfindlichkeit, Brennen, Tränenfluss, Schleiersehen, Schmerzen, Fremdkörpergefühl oder andere vorübergehende lokale Reizungen möglich, die nach Absetzen von HYCOSAN® direkt abklingen.

HYCOSAN® kann aufgrund der vorliegenden Erkenntnisse auch bei Kindern, sowie von Schwangeren und stillenden Frauen angewandt werden.

Wie oft und wie lange sollte man HYCOSAN® tropfen?

Üblicherweise wird 1 Tropfen HYCOSAN® dreimal täglich in jedes Auge getropft, es kann aber auch öfter angewandt werden. Sollten Sie HYCOSAN® häufiger (z.B. mehr als 10mal täglich) anwenden, lassen Sie sich von einem Augenarzt untersuchen. HYCOSAN® ist für eine Daueranwendung geeignet, allerdings sollten Sie – wie bei allen Erkrankungen – bei länger anhaltenden Beschwerden einen Augenarzt um Rat fragen. Im Zweifelsfall lassen Sie sich von Ihrem Optiker oder Kontaktlinsenanpasser beraten.

Wann sollte man HYCOSAN® nicht anwenden?

Wenn eine Überempfindlichkeit gegenüber einem der Bestandteile bekannt ist, sollte man HYCOSAN® nicht anwenden.

Welche Hinweise zur Aufbewahrung von HYCOSAN® sind zu beachten?

HYCOSAN® sollte bei Raumtemperatur (15-25° C) aufbewahrt werden.

HYCOSAN® sollte nach Ablauf des Verfalldatums (☞) nicht verwendet werden.

Bewahren Sie HYCOSAN® außerhalb der Reichweite von Kindern auf.

Nach der ersten Anwendung dürfen Sie HYCOSAN® 6 Monate lang benutzen. Vermerken Sie sich daher den Tag der ersten Anwendung auf der Flasche.

Der Flasche können 10 ml Lösung entnommen werden; dies entspricht etwa 300 Tropfen. Aus produktionstechnischen Gründen bleibt stets ein kleiner Flüssigkeitsrest in der Flasche zurück.

Stand der Information:

Dezember 2024

Hersteller (☞):

EUSAN GmbH,

Industriestraße,

D-66129 Saarbrücken,

Tel./Fax: +49 (0) 6805/92 92-920

www.eusan.de, info@eusan.de



Medizinprodukt

