



Uputstvo za upotrebu

Poštovani korisniče,

Molimo Vas pažljivo pročitajte ovo uputstvo zbog toga što sadrži važne informacije o pravilnoj upotrebi ovog medicinskog sredstva.

hysan® baby Natrijum-hijaluronat 0,04 %

Za novorođenčad i odojčad.

Za dugotrajno vlaženje i poboljšano čišćenje suve sluzokože nosa beba do koje su doveli različiti uzroci (npr. suv sobni vazduh, prašina, prehlada).

Izotoničan, sterilan rastvor bez konzervanasa, za nazalnu upotrebu.

Sastav:

1 ml rastvora hysan® baby sadrži 0,4 mg natrijum hijaluronata, natrijum dihidrogen fosfat dihidrat, dinatrijum fosfat dodekahidrat, natrijum hlorid i vodu za injekcije.

U koje svrhe se koristi hysan® baby?

hysan® baby je sterilan, izotoničan rastvor za lokalnu nazalnu primenu kod novorođenčadi i odojčadi. Rastvor sadrži natrijum-hijaluronat, fiziološku supstancu koja se nalazi u mnogim delovima organizma. Dodatno rastvor sadrži natrijum-hlorid, fosfatni pufer i vodu. Sastav je prilagođen prirodnim uslovima sluzokože nosa.

Jedna boca sadrži 10 mL rastvora; ovo odgovara količini od približno 300 kapi.

Kada treba koristiti hysan® baby?

Nosna sluzokoža često gubi svoju prirodnu vlažnost i "dehidrira" zbog suvog vazduha u prostoriji, dima, prašine, vetra ili hladnoće, ali se ovo može javiti i kao posledica obične prehlade. Nedostatak vlage negativno utiče na prirodno čišćenje nosne sluzokože i osobe se obično žale na neprijatan osećaj "suvog nosa".

U tim slučajevima, hysan® baby pomaže u vlaženju sluzokože nosa i na ovaj način dolazi do poboljšanja čišćenja nosa i nesmetanog disanja na nos. To je od naročite važnosti kod novorođenčadi i odojčadi i zbog toga što je otežano disanje na nos blisko povezano sa otežanim hranjenjem i spavanjem.

Zašto je hysan® baby tako poseban?

hysan® baby sadrži endogenu supstancu, natrijum-hijaluronat. Ova supstanca ima dve osobine, što čini hysan® baby naročito pogodnim za gorenavedene namene: veoma dobro se veže za mukozne membrane i stvara dugotrajn zaštitni film. Pored toga, ima veliku sposobnost vezivanja vode. hysan® baby ne sadrži konzervanse niti potisni gas. Zbog toga što je natrijum-hijaluronat prirodna i endogena supstanca, svaki rizik od alergija je izbegnut.

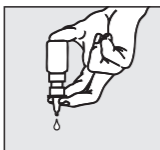
Kada se hysan® baby ne sme koristiti?

hysan® baby ne treba koristiti u slučaju reakcija preosetljivosti (npr. svrab, crvenilo). Ovi simptomi obično prolaze nakon prekida upotrebe.

Kako se koristi hysan® baby?

hysan® baby koristite samo ukoliko je zaštita na kartonskoj kutiji neoštećena pre prve upotrebe (☺).

Pre nazalne primene uklonite zatvarač.



Pre prve primene okrenite bočicu hysan® baby vrhom nadole i pritiskajte pumpicu sve dok prva kapljica ne izađe iz brizgaljke.



Sada, ukapajte po jednu kap u svaku nozdrvu deteta. hysan® baby se može aplikovati samo kada je bočica okrenuta naopako, dok je glava blago nagnuta unazad.

Očistite brizgaljku nakon primene i bočicu pažljivo zatvorite zatvaračem.

Koje su još preporuke kojih se treba pridržavati u vezi sa primenom?

U slučaju istovremenog tretmana sa drugim sprejevima za nos ili kapima za nos, potrebno je da se oni primenjuju u razmaku od oko 30 minuta. U takvim slučajevima, hysan® baby treba uvek aplikovati kao poslednji.

Pitajte svog lekara ili farmaceuta ukoliko niste sigurni kako da kombinujete više terapija koje se primenjuju u nos.

Zbog činjenice da hysan® baby ne sadrži konzervanse, dobro se podnosi čak i tokom dugotrajne primene. Stoga, možete koristiti ove kapi za nos tokom dužeg vremenskog perioda bez ograničenja.

Koliko dugo i koliko često možete da koristite hysan® baby?

Obično su dovoljne tri aplikacije od 1 – 2 kapi hysan® baby dnevno u svaku nozdrvu, ali se može koristiti češće bez brige. Nema ograničenja za trajanje tretmana.

Kako se čuva hysan® baby?

Čuvati na temperaturi do 25°C (☺).

Ne sme se koristiti nakon isteka roka upotrebe (☹).

Čuvati hysan® baby izvan domašaja dece.

hysan® baby se može koristiti najviše 6 meseci nakon otvaranja bočice.

Zabeležite datum prvog otvaranja na kutiji i držite je na sigurnom.

Datum objavljivanja uputstva: Decembar 2021.

Proizvođač (☺):

URSAPHARM Arzneimittel GmbH
Industriestraße 35
66129 Saarbrücken
Nemačka



Ovlašćeni predstavnik i broj rešenja:

Republika Srbija
URSAPHARM d.o.o. Beograd-Novi Beograd
Bulevar Mihajla Pupina 10 v/605
11070 Beograd-Novi Beograd
515-02-00729-19-003 od 25.04.2019.

Crna Gora
EVROPA LEK PHARMA DOO PODGORICA
Kritskog odreda 4/1, Podgorica
2070/22/300 – 3805 od 01.04.2022.

Dodatne informacije o hysan® baby

Dragi roditelji!

Narušeno disanje na nos je problem koji se često javlja. To je naročito važno kod novorođenčadi i odojčadi koji ne mogu sami da izduvaju svoj nos, pošto je ometanje disanja često povezano sa problemima prilikom hranjenja i poremećenim spavanjem.

Natrijum-hijaluronat kao glavni sastojak hysan® baby je prirodna supstanca sa izraženim pozitivnim svojstvima. hysan® baby stvara prijatan i dugotrajn zaštitni film na sluzokoži nosa, koji se ne može brzo isprati.

U poređenju sa konvencionalnim sprejevima sa morskom vodom, hysan® baby poseduje prednost da ne mora da se koristi toliko često da biste postigli visoku i ujednačenu vlažnost osetljive sluzokože nosa beba.

hysan® baby vlaži, neguje i pomaže samočišćenje nosa.

Zbog specifične tehnologije ventila bočice, hysan® baby ne sadrži konzervanse koji često prouzrokuju alergijske reakcije i iritacije osetljive sluzokože nosa.

Mehanizam za oslobađanje kapi ovog višedoznog kontejnera funkcioniše isključivo mehanički, tako da ovo medicinsko sredstvo ne sadrži potisni gas.

Želimo da Vaša beba ubrzo ozdravi!



Uputa za uporabu

Poštovani korisniče,

Molimo Vas pažljivo pročitajte ovu uputu jer sadrži važne informacije o pravilnoj uporabi ovog medicinskog sredstva.

hysan® baby Natrijev-hijaluronat 0,04 %

Za novorođenčad i dojenčad.

Za dugotrajno vlaženje i poboljšano čišćenje suhe nosne sluznice u beba uzrokovane raznim čimbenicima (npr. suhi zrak u sobi, prašina, prehlada).

Izotonična, sterilna otopina bez konzervanasa, za nazalnu upotrebu.

Sastav:

1 ml rastvora hysan® baby sadrži 0,4 mg natrijevog hijaluronata, natrijevog dihidrogen fosfata dihidrata, dinatrijevog fosfata dodekahidrata, natrijev klorid i vodu za injekcije.

Za što se koristi hysan® baby?

hysan® baby je sterilna, izotonična otopina za lokalnu nazalnu primjenu kod novorođenčadi i dojenčadi. Otopina sadrži natrijev-hijaluronat, fiziološku tvar koja se nalazi u mnogim dijelovima organizma. Dodatno, otopina sadrži natrijev-klorid, fosfatni pufer i vodu. Sastav je prilagođen prirodnim uvjetima sluznice nosa.

Jedna boca sadrži 10 mL otopine; to odgovara količini od približno 300 kapi.

Kada treba koristiti hysan® baby?

Nosna sluznica često gubi svoju prirodnu vlagu i "dehidrira" zbog suhog zraka u prostoriji, dima, prašine, vjetra ili hladnoće, ali se to može javiti i kao posljedica obične prehlade. Nedostatak vlage negativno utiče na prirodno čišćenje sluznice nosa i osobe se obično žale na neprijatan osećaj "suhoće nosa".

U tim slučajevima, hysan® baby pomaže u vlaženju sluznice nosa i na taj način poboljšava čišćenja nosa i nesmetano disanje na nos. To je osobito važno kod novorođenčadi i dojenčadi jer je otežano disanje na nos blisko povezano s otežanim hranjenjem i spavanjem.

Zašto je hysan® baby tako poseban?

hysan® baby sadrži endogenu tvar, natrijev-hijaluronat. Ova tvar ima dva svojstva, što čini hysan® baby posebno prikladnim za gore navedene svrhe: vrlo dobro se veže za mukozne membrane i stvara dugotrajn zaštitni film. Osim toga, ima veliku sposobnost vezivanja vode.

hysan® baby ne sadrži konzervanse niti potisni plin. Budući da je natrijev-hijaluronat prirodna i endogena tvar, izbjegava se svaki rizik od alergija.

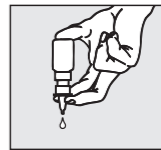
Kada se hysan® baby ne smije koristiti?

hysan® baby ne smije se koristiti u slučaju reakcija preosetljivosti (npr. svrbež, crvenilo). Ovi simptomi obično prolaze nakon prestanka upotrebe.

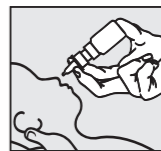
Kako se koristi hysan® baby?

hysan® baby koristite samo ukoliko je zaštita na kartonskoj kutiji neoštećena prije prve uporabe (☺).

Prije nazalne primjene uklonite zatvarač.



Prije prve primjene okrenite bočicu hysan® baby vrhom prema dolje i pritiskajte pumpicu sve dok prva kap ne izađe iz brizgaljke.



Sada, ukapajte po jednu kap u svaku nosnicu djeteta. hysan® baby se može primjeniti samo kada je bočica okrenuta naopako, dok je glava lagano nagnuta unatrag.

Očistite brizgalicu nakon primjene i bočicu pažljivo zatvorite zatvaračem.



