

Notice d'utilisation

Lisez attentivement cette notice car elle contient des informations importantes pour vous. Gardez cette notice. Vous pourriez avoir besoin de la relire. Si vous avez besoin d'autres informations ou de conseils, veuillez interroger votre médecin ou votre pharmacien. Si vos symptômes s'aggravent ou que vous ne constatez aucune amélioration, consultez un médecin.

HYLO LIPID[®]

**Lubrification des yeux secs et irrités
Stabilisation du film lacrymal et soulagement
des symptômes de sécheresse oculaire**

**Collyre stérile sans phosphate
et sans agent conservateur**

DESCRIPTION DU PRODUIT

HYLO LIPID[®] est un dispositif médical qui contient un collyre liquide sans eau, sans conservateur et sans phosphate.

COMPOSITION :

Le seul composant d'HYLO LIPID[®] est le perfluorohexyloctane (EyeSol[®]).

OBJECTIF VISÉ

HYLO LIPID[®] lubrifie la surface de l'œil, stabilise le film lacrymal et apaise les symptômes de la sécheresse oculaire.

INDICATION MÉDICALE

Sécheresse oculaire

ADAPTÉ À

HYLO LIPID[®] convient aux patients adultes.

Utilisation chez l'enfant et la femme enceinte et allaitante :

Étant donné qu'il n'y a pas encore de données relatives à la sécurité chez l'enfant et la femme enceinte et allaitante, il n'est pas conseillé d'utiliser HYLO LIPID[®].

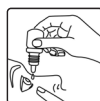
BÉNÉFICE CLINIQUE, PERFORMANCE ET EFFICACITÉ

Le bénéfice clinique est le soulagement des symptômes de la sécheresse oculaire.

INSTRUCTIONS GÉNÉRALES D'UTILISATION

En raison de ses propriétés particulières, HYLO LIPID[®] se comporte différemment des collyres traditionnels lors de son utilisation. Lisez donc attentivement ce mode d'emploi avant utilisation.

1. Lavez-vous les mains avant l'utilisation.
2. Dévissez le capuchon du flacon de collyre.
3. Évitez tout contact avec l'embout du compte-goutte après avoir retiré le capuchon.
4. Pour éviter toute perte de solution, veuillez lire attentivement les étapes suivantes avant d'appliquer le collyre.
 - Tenez le flacon ouvert, le compte-gouttes dirigé vers le haut, et pressez doucement le flacon entre le pouce et l'index.
 - Maintenez une légère pression sur le flacon et tournez-le jusqu'à ce que le compte-gouttes pointe vers le bas.
 - Lorsque le compte-gouttes est dirigé vers le bas, réduisez la pression sur le flacon pour permettre à l'air de s'écouler dans le flacon.
5. Penchez légèrement la tête en arrière et tirez délicatement la paupière inférieure vers le bas. Regardez vers le haut.
6. Maintenez le flacon à la verticale au-dessus de l'œil, l'embout du compte-goutte étant dirigé vers le bas. Appuyez légèrement sur le flacon et instillez une goutte dans chaque œil.
Remarque : en raison des propriétés spéciales d'HYLO LIPID[®], il est possible que vous ne sentiez pas la goutte tomber dans l'œil. Dans ce cas, nous vous recommandons de vous placer devant un miroir pour instiller le collyre.
7. Ne pas toucher le compte-gouttes avec l'œil ou les cils.
8. Afin de répartir uniformément HYLO LIPID[®], fermez les yeux après l'application.
9. Remettre le bouchon en place après l'administration.



Veuillez contacter le fabricant en cas de questions sur l'utilisation correcte de ce dispositif médical.

HYLO LIPID[®] peut être utilisé pendant 6 mois après la première ouverture.

Les flacons contenant des restes peuvent être jetés avec les ordures ménagères.

POSOLOGIE

Sauf indication contraire de votre médecin ou de votre pharmacien, instillez 1 goutte dans la paupière inférieure 4 fois par jour. Vous pouvez utiliser HYLO LIPID[®] quotidiennement si nécessaire.

MISES EN GARDE ET PRÉCAUTIONS

Vous devez faire preuve d'une prudence particulière lors de l'utilisation de HYLO LIPID® si vous utilisez d'autres médicaments pour les yeux de façon concomitante. En cas de traitement complémentaire avec un autre collyre, un intervalle de 30 minutes au moins doit être respecté entre les deux applications. HYLO LIPID® doit toujours être appliqué en dernier lieu. N'utilisez pas des pommades ophtalmiques pendant le traitement avec HYLO LIPID®.

Si vous portez des lentilles de contact, n'utilisez pas HYLO LIPID® car il n'existe pas de données suffisantes sur la tolérance de ce produit chez les porteurs de lentilles de contact.

EFFETS INDESIRABLES

De rares cas d'irritations oculaires temporaires, telles que des brûlures oculaires, des démangeaisons ou des rougeurs oculaires, ont été signalés lors de l'utilisation de HYLO LIPID®. Cela peut indiquer une réaction allergique. Si des irritations oculaires plus longues surviennent, arrêtez d'utiliser ce produit et demandez conseil à votre médecin ou à votre pharmacien.


Si un incident grave s'est produit pendant l'utilisation de ce dispositif médical ou à la suite de son utilisation, veuillez le signaler au fabricant () et à l'autorité compétente de votre État membre.

CONTRE-INDICATIONS

N'utilisez pas HYLO LIPID® si vous êtes hypersensible (allergique) à son composant, le perfluorohexyloctane.

STOCKAGE

A conserver à une température ne dépassant pas 25 °C () .

N'utilisez pas HYLO LIPID® si le flacon ou si l'opercule d'inviolabilité fixé sur le bouchon sont endommagés () . Veuillez noter la date de la première utilisation sur l'emballage.

Ne pas utiliser HYLO LIPID® après la date de péremption imprimée () .

Tenir hors de la portée et de la vue des enfants.

Ne pas avaler le liquide.

Jetez ce dispositif médical dans les ordures ménagères conformément à votre législation nationale. Cette mesure contribuera à la protection de l'environnement.

La présentation suivante est disponible :


Flacon contenant 3 ml de collyre en solution.

Echantillon gratuit contenant 1 ml de collyre en solution.

Pour faciliter sa manipulation, le collyre est contenu dans un flacon de 5 ml, qui n'est donc rempli que jusqu'à la moitié environ. Le remplissage du flacon a lieu sous vérification constante pour assurer un remplissage suffisant.

Date de la mise à jour du texte :

Juin 2024














 URSAPHARM Arzneimittel GmbH
Industriestraße 35
66129 Saarbrücken
Allemagne
www.ursapharm.de

en France :

Laboratoires URSAPHARM S.A.S.
7, Rue Denis Papin
57200 Sarreguemines, France
Tél. : 03 87 02 06 08
Fax. : 03 87 09 77 90
E-Mail : info@ursapharm.fr
www.ursapharm.fr

 0197  

Votre avis sur notre produit est important pour nous !
Nous serions ravis de recevoir vos remarques par courrier,
par fax ou par Email.

Symbole :	Explication :
	Fabricant
	Distributeur
	Marquage CE
	Stérilisé à l'aide de techniques de traitement aseptique
	Identification unique du produit
	Dispositif médical
	Ne pas utiliser si l'emballage est endommagé.
	Date de fabrication [AAAA-MM]
	Numéro de lot
	À utiliser avant [AAAA-MM]
	A conserver à une température ne dépassant pas 25 °C.
	Consulter le mode d'emploi
	Un seul patient – à usage multiple

